

Felhasználói kézikönyv – BiReg

programverzió: 2.12.0

Tartalomjegyzék

Felhasználói kézikönyv – BiReg	1
Ügyintézőknek	3
Regisztráció	3
Belépés	4
Elfelejtett jelszó	5
Felhasználók	5
Járművek	7
Cégadatok.....	10
Regisztrált járatok	10
Járművezetőknek	23
Belépés	23
Elfelejtett jelszó	24
Események rögzítése.....	25

Ügyintézőknek

Regisztráció

The screenshot shows the 'BiReg - Regisztráció' (BiReg - Registration) form. At the top, it features the Hungarian coat of arms and the text 'INNOVÁCIÓS ÉS TECHNOLÓGIAI MINISZTERIUM' (Ministry of Innovation and Technology). Below this, the title 'BiReg - Regisztráció' is displayed. A note states: 'Cégenként elég egy főnek regisztrálni. A járművezetőket belépés után az elsőként regisztrált ügyintéző tudja majd regisztrálni.' (For each company, it is enough for one person to register. After login, the first registered business manager will be able to register the vehicle drivers.)

The form contains several input fields:

- Engedélyszám** (License number)
- Vállalkozás neve** (Company name)
- Közösségi vagy tevékenység engedélyszám** (Community or activity license number)
- Székhely** (Headquarters):
 - Ország** (Country) - dropdown menu
 - Irányítószám** (Postal code)
 - Település** (Town)
 - Cím** (Address)
- Kapcsolat** (Contact):
 - Email cím** (Email address)
 - Telefonszám** (Phone number)
- Adminisztrátor felhasználó** (Administrator user):
 - Cégazonosító** (Company identifier)
 - Jelszó** (Password)
 - Jelszó még egyszer** (Password again)

At the bottom, there is a CAPTCHA section with the text 'Nem vagyok robot' (I am not a robot) and a 'REGISZTRÁCIÓ' (REGISTER) button.

A fuvarozó cég az alábbi adatok megadásával regisztrálja az első ügyintéző felhasználóját (Admin) a rendszerbe:

- közösségi vagy tevékenység engedély száma:
 - amennyiben a vállalkozás honossága EGT-n belüli, akkor a közösségi engedély száma (kötetlen).
 - amennyiben a vállalkozás honossága EGT-n kívüli, akkor a tevékenység engedély száma (kötetlen).
- vállalkozás neve
- székhely
 - ország – lenyíló listából választható országkód
 - irányítószám
 - település
 - cím (közterület neve, fajtája, házszám stb.)
- kapcsolat
 - email cím – a regisztrációkor létrejövő felhasználói fiókhoz tartozó emailcím
 - telefonszám
- adminisztrátor felhasználó
 - cégazonosító¹: a céges fiók neve (csak alfanumerikus karaktereket tartalmazhat) és egyben az adminisztrátor felhasználó felhasználóneve. Belépéskor a vállalkozás összes felhasználójának meg kell adnia a saját felhasználóneve és jelszava mellett.
 - jelszó - a felügyeleti fiók jelszava
 - jelszó még egyszer

Minden mező kitöltése kötelező.

¹ A cégazonosítónak egyedinek kell lennie.

A regisztráció után a cégazonosító a továbbiakban nem módosítható, a többi regisztrációkor megadott adat a megfelelő jogosultsággal módosítható.


Regisztrációkor a program emailt küld a megadott email címre, melyben link található a fiók aktiválásához.

Az aktiválás után a megadott adatokkal be lehet lépni a programba. Az így létrehozott felhasználó alapértelmezetten az összes jogosultságot megkapja, azaz eléri az ügyintézői és a járművezetői funkciókat is.

Amennyiben Ön egyszemélyes vállalkozást vezet, nem szükséges további felhasználókat létrehoznia. Ha többen fogják használni a programot, Ön tud a felhasználók fejezetben leírtak alapján felhasználót készíteni munkatársainak. Nekik ezt a regisztrációt nem kell elvégezniük.

A regisztráció alapértelmezetten inaktív. A fuvarozó cég a regisztrált email címre aktivációs linket kap, mellyel a fiók aktiválható.

Belépés



The image shows a login and registration form for the BiReg system. The form is centered on a white background with a green header and footer. At the top right, there is a Hungarian flag icon and the text 'HU' with a dropdown arrow. Below this is the Hungarian coat of arms and the text 'INNOVÁCIÓS ÉS TECHNOLÓGIAI MINISZTERIUM'. The main title of the form is 'BiReg'. There are three input fields: 'Felhasználónév', 'Cégazonosító', and 'Jelszó'. Below the input fields is a green button labeled 'BEJELENTKEZÉS'. Underneath the button is the text 'Elfelejtett jelszó'. Below this is a horizontal line with the text 'VAGY' in the center. At the bottom is another green button labeled 'REGISZTRÁCIÓ'.

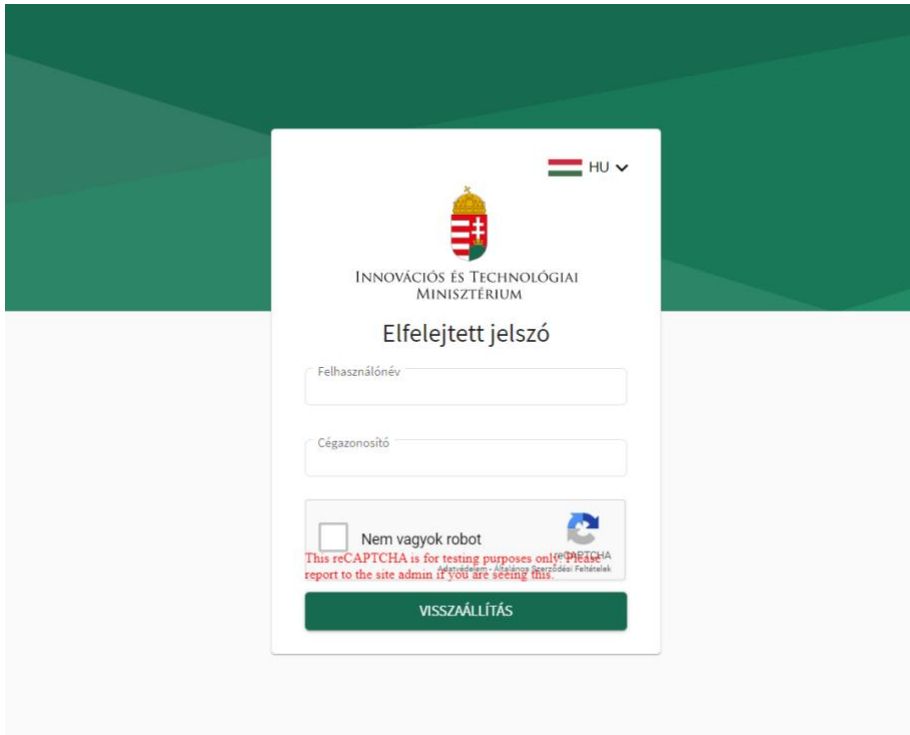
Belépni az alábbiak megadása után lehet:

- cégazonosító

- felhasználónév
- jelszó

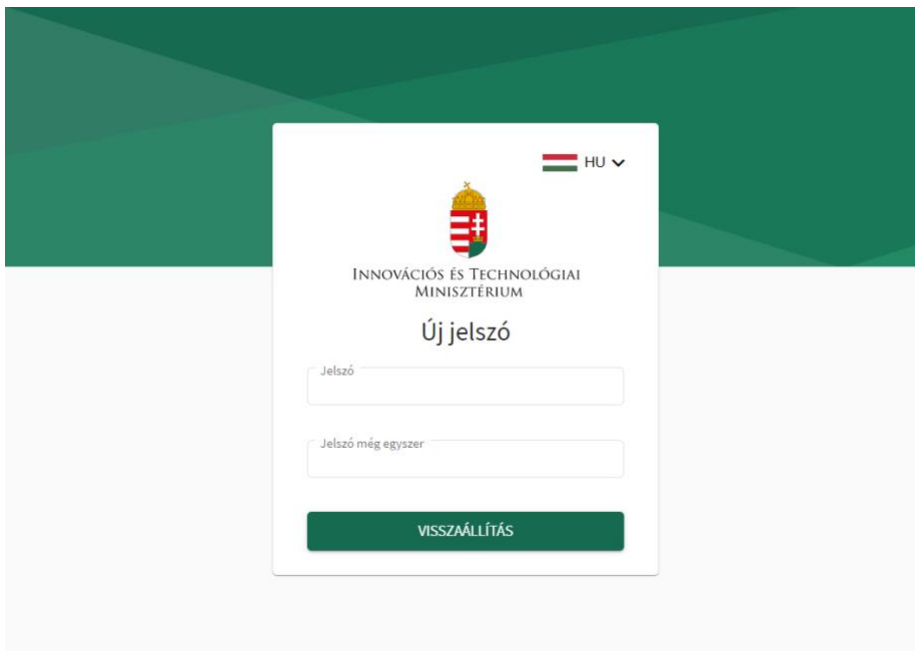
Belépés után a program a Járatok menüponttal indul.

Elfelejtett jelszó



The screenshot shows a web form titled "Elfelejtett jelszó" (Forgot password) on the website of the Ministry of Innovation and Technology (Innovációs és Technológiai Minisztérium). The form is centered on a white background with a green header. At the top right of the form, there is a language selector showing "HU" with a dropdown arrow. Below this is the Hungarian coat of arms and the text "INNOVÁCIÓS ÉS TECHNOLÓGIAI MINISZTERIUM". The form contains three input fields: "Felhasználónév" (Username), "Cégazonosító" (Company ID), and a reCAPTCHA widget with the text "Nem vagyok robot" (I am not a robot). Below the reCAPTCHA is a green button labeled "VISSZAÁLLÍTÁS" (Reset).

Amennyiben elfelejtette a jelszavát, a cégazonosító és a felhasználónév megadása után a program egy hivatkozást küld a felhasználó email címére, mellyel beállítható az új jelszó.



The screenshot shows a web form titled "Új jelszó" (New password) on the website of the Ministry of Innovation and Technology (Innovációs és Technológiai Minisztérium). The form is centered on a white background with a green header. At the top right of the form, there is a language selector showing "HU" with a dropdown arrow. Below this is the Hungarian coat of arms and the text "INNOVÁCIÓS ÉS TECHNOLÓGIAI MINISZTERIUM". The form contains two input fields: "Jelszó" (Password) and "Jelszó még egyszer" (Password again). Below the input fields is a green button labeled "VISSZAÁLLÍTÁS" (Reset).

Felhasználók

Jogosultságok

A programban kétféle jogosultság van, ezek a következő funkciókat érik el:

- ügyintéző: felhasználók kezelése, járművek kezelése, járatregisztráció, cégadatok módosítása
- járművezető: regisztrált járat végrehajtása, a regisztrált járattal kapcsolatos események (határátlépés, fel- és lerakodás) rögzítése

Jogosultságtól függetlenül minden felhasználónak elérhető:

- a bejelentkezés
- a saját jelszó cseréje és
- az elfelejtett jelszó funkció.

Új felhasználó létrehozása

BiReg
Admin
Tuti Fuvar Kft
www.tutifuvar.hu

Felhasználók

Cégadatok

Beállítások

Járművek

Járatok

Fuvarozás

Kijelentkezés

Új felhasználó

Felhasználók kezelése > Új felhasználó

Személyes adatok

Felhasználónév

Megjelenített név

Email cím

Jelszó

Jelszó

Jelszó még egyszer

Jogosultságok

Az ügyintézők tudják regisztrálni a Magyarországot érintő járatokat.
A járművezetők a jelenlegi, papíralapú engedélyek kitöltéséhez hasonlóan a programba belépve a korábban regisztrált járatokon bejelentik a határátlépéseket és a fel- illetve lerakodásokat.

Járművezető

Ügyintéző

Letiltva

A letiltott felhasználó nem tud belépni a programba. Ügyintézői jogosultsággal a letiltás bármikor visszavonható.

Igen

Nem

MENTES MEGSE

Ügyintézői jogosultsággal hozhatók létre a felhasználói fiókok a vállalkozás többi munkatársa számára. A nyilvános regisztrációt vállalkozásonként csak egyszer szükséges elvégezni. Utána a következő módon kell létrehozni a felhasználókat.

A felhasználók menüpontban az új felhasználó gombra kattintva elérhető az adatlap, ahol a következők megadása után létrehozható az új felhasználó:

- személyes adatok
 - felhasználónév – kötelező, szabadszavas mező, a vállalkozáson belül egyedi kell legyen, csak alfanumerikus karaktereket tartalmazhat
 - megjelenített név – kötelező, szabadszavas mező
 - emailcím – kötelező mező
- jelszó
 - jelszó
 - jelszó még egyszer
- jogosultságok – több is megadható

- ügyintéző – felhasználókat hozhatnak létre, regisztrálhatják a Magyarországot érintő járatokat
- járművezető – a jelenlegi, papíralapú engedélyek kitöltéséhez hasonlóan a programba belépve a korábban regisztrált járatokon bejelentik a határátlépéseket és a fel- illetve lerakódásokat.
- letiltva
 - igen
 - nem – alapértelmezett érték

Az új felhasználó az ügyintéző által megadott jelszóval vagy az elfelejtett jelszó funkcióval létrehozott új jelszóval tud belépni.

Felhasználó szerkesztése

A felhasználónéven kívül minden adat módosítható. Az ügyintéző bármelyik felhasználónak tud új jelszót megadni a felhasználó adatlapján.

Felhasználó letiltása

Letiltva

A letiltott felhasználó nem tud belépni a programba. Ügyintézői jogosultsággal a letiltás bármikor visszavonható.

Igen

Nem

A felhasználó kitiltása a programból a letiltás igen-re állításának mentésével történik meg. Ügyintézői jogosultsággal a felhasználók bármikor letilthatók, illetve a letiltásuk visszavonható.

A letiltott felhasználó nem tud belépni a programba.

Felhasználó törlése

A felhasználók nem törölhetők. A felhasználó elérését a letiltással lehet korlátozni.

Járművek

Gépjárművek

A járművek menüpontban el lehet menteni a vállalkozás által használt járműveket, hogy a járatregisztráció később gyorsabban elvégezhető legyen.

BiReg				
Admin Tuti Fuvar Kft				
Felhasználók				
Cégek				
Beállítások				
Járművek				
Járatok				
Események rögzítése				
Kijelentkezés				
Járművek				
Gépjárművek Pótkocsik				
Rendszám <input type="text"/> <input type="button" value="ÚJ GÉPJÁRMŰ"/>				
Felsőjel	Rendszám	Környezetvédelmi besorolás	CEMT igazolás érvényességének vége	
AL	MOCKBA	Euro V	2020. 04.	
AL	ZGJG76876	Euro IV	2020. 12.	
AL	QWE123	Euro VI	2020. 07.	
AL	LOP876	Euro VI	2020. 08.	
AL	LK998778678	Euro V		
AL	KIK12345	Euro V	2021. 05.	
AL	JHGJ546546	Euro VI	2021. 04.	
AL	JHFG5465	Euro V		
AL	G7686TZHGJ	Euro VI	2021. 06.	
AL	ABG35	Euro VI		

A gépjárművek listában jelennek meg. A lista lapozható, rendszám alapján kereshető, és a lista a fejlécében az alábbiak szerint rendezhető:

- felsőjel
- rendszám
- környezetvédelmi besorolás
- CEMT igazolás érvényességének vége

Új gépjármű

BiReg	
Admin Tuti Fuvar Kft	
Felhasználók	
Cégek	
Beállítások	
Járművek	
Járatok	
Fuvarozás	
Kijelentkezés	
Új gépjármű	
Járművek > Új gépjármű	
Felsőjel	AL
Rendszám	<input type="text"/>
Környezetvédelmi besorolás	<input type="text"/>
CEMT igazolás érvényességének vége	<input type="text"/> <input type="button" value="📅"/>
<input type="button" value="MENTÉS"/> <input type="button" value="MÉGSE"/> <input type="button" value="TORLÉS"/>	

Új gépjármű a következők megadása után menthető el a programban:

- felsőjel – csak olvasható adat, megegyezik a vállalkozás székhelyének országával
- rendszám – kötelező mező, csak nagybetűk és számok adhatók meg
- környezetvédelmi besorolás – lenyíló listából választható, értékei: - és EURO I – VI, kötelező mező
- CEMT igazolás érvényességének vége – dátumválasztó, értéke: év és hónap, pl. 2020.01. Az igazolás érvényességének a vége a megjelölt hónap utolsó napjaként értendő. Az értéke maximum egy évvel lehet későbbi, mint a jelenlegi dátum, nem kötelező mező.

Gépjármű szerkesztése

Minden, a létezőskor szerkeszthető adat a későbbiekben bármikor módosítható. A módosítás nincsen hatással azokra a már létrehozott járatregisztrációkra, melyeken a gépjármű szerepel.

Gépjármű törlése

A gépjármű bármikor törölhető. A törlés nincsen hatással azokra a már létrehozott járatregisztrációkra, melyeken a gépjármű szerepel.

Pótkocsik

A járművek menüben el lehet menteni a vállalkozás által használt pótkocsikat, hogy a járatregisztráció később gyorsabban elvégezhető legyen.

Felségjel	Rendszám	CEMT igazolás érvényességének vége
A	5646HGJHG3	
AM	65456	2021. 01.
AND	END999	2020. 12.
AL	GHJ76878	
AL	GTR5423	2020. 11.
AM	HGJ5646	2021. 01.
A	HJZ678	2020. 07.
AL	JLK687654	

A pótkocsik listában jelennek meg. A lista lapozható, rendszám alapján kereshető és a lista fejlécében az alábbiak szerint rendezhető:

- felségjel
- rendszám
- CEMT igazolás érvényességének vége

Új pótkocsi

Járművek > Új pótkocsi

Felségjel

Rendszám

CEMT igazolás érvényességének vége

MENTÉS MÉGSE TÖRLÉS

Új pótkocsi a következők megadása után menthető el a programban:

- felségjel – lenyíló listából választható, kötelező mező
- rendszám – kötelező mező, csak nagybetűk és számok adhatók meg
- CEMT igazolás érvényességének vége – dátumválasztó, értéke: év, hónap, pl. 2020.02. Az értéke maximum egy évvel lehet későbbi, mint a jelenlegi dátum, nem kötelező mező.

Pótkocsi szerkesztése

Minden, a léthozáskor szerkeszthető adat a későbbiekben bármikor módosítható. A módosítás nincsen hatással azokra a korábban létrehozott járatregisztrációkra, melyeken a pótkocsi szerepel.

Pótkocsi törlése

A pótkocsi bármikor törölhető. A törlés nincsen hatással azokra a korábban létrehozott járatregisztrációkra, melyeken a pótkocsi szerepel.

Cégadatok

BiReg
Admin
Tuti Fuvar Kft

Cégadatok szerkesztése

Cégadatok szerkesztése

Cégadatok

Engedélyszám: 54684546

Vállalkozás neve: Tuti Fuvar Kft

Székhely

Ország: AL

Irányítószám: 1033

Település: Budapest

Cím: Teszt utca 48

Kapcsolat

Email cím: tutifuvar@tuti.com

Telefonszám: +265456456786

MENTÉS Mégse

A regisztráció során megadott alábbi adatok módosíthatóak:

- közösségi vagy tevékenység engedély száma:
 - amennyiben a vállalkozás honossága EGT-n belüli, akkor a közösségi engedély száma (kötetlen).
 - amennyiben a vállalkozás honossága EGT-n kívüli, akkor a tevékenység engedély száma (kötetlen).
- vállalkozás neve
- székhely
 - irányítószám
 - település
 - cím (közterület neve, fajtája, hászám stb.)
- kapcsolat
 - email cím
 - telefonszám

Regisztrált járatok

Az engedélyköteles járatokat a Magyarországra történő belépést megelőzően a programban be kell regisztrálni.

Új járat regisztráció

BiReg
Admin
Tuti Fuvar Kft

Járatok
A Magyarországot érintő járatok előzetes regisztrációhoz kötöttek.

ÚJ JÁRAT

BIReg azonosító Rendszám Tervezett kezdete dátumtól Tervezett kezdete dátumig

Engedély fajtája

BIReg azonosító	Állapot	Kezdődátum	Végdátum	Rendszám
R20021738496630631	Megszakított	2020. 02. 18.	2020. 02. 19.	HGJHG76875
R20021838020388205	Megszakított	2020. 02. 18.	2020. 02. 18.	JHGJ546546
R20022230614250845	Megszakított	2020. 02. 22.	2020. 02. 26.	JHGJ546546
R20022231125982904	Befejezett	2020. 02. 22.	2020. 02. 23.	ZGJG76876
R20022248009216691	Folyamatban	2020. 02. 22.	2020. 02. 25.	JHGJ546546
R20022249258818694	Megszakított	2020. 02. 18.	2020. 02. 19.	JHGJ54654
R20022249390679212	Aktív	2020. 02. 26.	2020. 02. 29.	HGJHG76875
R20022249758340186	Befejezett	2020. 02. 22.	2020. 02. 27.	JHGJ546546
R20022348516921947	Befejezett	2020. 02. 23.	2020. 02. 25.	JHGJ546546
R20022535414990053	Aktív	2020. 02. 25.	2020. 02. 27.	JHGJ546546

10 1 - 10 / 43 < >

A járat regisztrációhoz a következő adatok megadása szükséges:

+ Cégadatok

Cégnév Tuti Fuvar Kft	Engedélyszám 54684546	Székhely AL 1033 Budapest, Teszt utca 48
--------------------------	--------------------------	---

- Cégadatok – minden adat csak olvashatóan jelenik meg, ha valamit módosítani kell, a járat regisztráció előtt, a Cégadatok menüpontban lehet megtenni. A megjelenített és a regisztrációra rákerülő adatok:
 - cégnév
 - engedélyszám
 - székhely

+ Jármű

Gépjármű	Rendszám	Környezetvédelmi besorolás	CEMT igazolás érvényességének vége
Felségjel AL	<input type="text"/>	<input type="text"/>	<input type="text"/>
Pótkocsi	Rendszám	CEMT igazolás érvényességének vége	
Felségjel	<input type="text"/>	<input type="text"/>	

- Jármű – a gépjármű megadása kötelező, a pótkocsi opcionális. Mindkettő kiválasztható a Járművek menüpontban elmentett törzsadatok közül. Az automatikusan kitöltött értékek szabadon átírhatók, azonban a módosítás nem lesz átvezetve a Járművek menüpontban elérhető törzs adatok közé.
 - Gépjármű – kötelező, minden alábbi mező kitöltése kötelező
 - felségjel – nem módosítható mező, megegyezik a vállalkozás székhelyének országával

- rendszám – szabadszavas mező, mely az írással egyidőben automatikusan keres a Járművek menüpontban elmentett gépjárművek között. Egy felajánlott rendszám kiválasztása után a környezetvédelmi besorolás és a CEMT igazolás érvényességének vége automatikusan kitöltésre kerül
 - környezetvédelmi besorolás – lenyíló listából választható, értékei EURO I – VI
 - CEMT igazolás érvényességének vége – dátumválasztó, értéke: év és hónap, pl. 2020.01. Az értéke maximum egy évvel lehet későbbi, mint a jelenlegi dátum. A megadása csak akkor kötelező, ha
 - CEMT engedély,
 - vagy valamilyen minimális környezetvédelmi besorolást igénylő engedély (pl. minimum EU4-gyel használható bilaterális engedély) használatát rögzíti.
- Pótkocsi – nem kötelező, pótkocsi megadása esetén az összes alábbi mező kitöltése kötelező
- felségjel – lenyíló listából választható
 - rendszám – szabadszavas mező, mely az írással egyidőben automatikusan keres a Járművek menüpontban elmentett pótkocsik között. Egy felajánlott rendszám kiválasztása után a CEMT igazolás érvényességének vége automatikusan kitöltésre kerül
 - CEMT igazolás érvényességének vége – dátumválasztó, értéke: év és hónap, pl. 2020.01. Az értéke maximum egy évvel lehet későbbi, mint a jelenlegi dátum. A megadása csak akkor kötelező, ha
 - CEMT engedély
 - vagy valamilyen minimális környezetvédelmi besorolást igénylő engedély (pl. minimum EU4-gyel használható bilaterális engedély) használatát rögzíti.

Járat

Járat jellege
Rakott

A fuvarozás Magyarországot érintő szakaszának ideje

Tervezett kezdete dátumtól
2020.03.11.

Tervezett kezdete dátumig
2020.03.12.

közép-európai (CET) időben megadva

- Járat – az összes alábbi mező kitöltése kötelező
 - Járat jellege – értékei: rakott, üres. Alapértelmezett érték: rakott
 - A fuvarozás Magyarországot érintő szakaszának ideje, a Magyarországi szakasz tervezett ideje nem lehet hosszabb, mint 15 nap
 - tervezett dátumtól – dátumválasztó
 - tervezett dátumig – dátumválasztó

- Visszonylat és engedély – egy járatregisztráción több viszonylat is megadható, ezekhez több engedélyre is szükség lehet. Egy viszonylat és a hozzá kapcsolódó engedély megadása kötelező.
 - felrakodás
 - ország – lenyíló listából választható, értékei: országcódok
 - település – csak akkor kell megadni, ha a kiválasztott ország Magyarország
 - cég megnevezése – csak akkor kell megadni, ha a kiválasztott ország Magyarország
 - lerakodás
 - ország – lenyíló listából választható, értékei: országcódok
 - település – csak akkor kell megadni, ha a kiválasztott ország Magyarország
 - cég megnevezése – csak akkor kell megadni, ha a kiválasztott ország Magyarország
 - gombok
 - engedélykötelezettség megállapítása – megjeleníti a megadott viszonylathoz felhasználható engedélyek listáját
 - viszony törlése – törli az adott viszonylatot
 - engedély adatok

- engedély lista – a megjelenített engedélyek közül egyet ki kell választani, majd megadni az alábbi, az engedélytípustól függő adatokat:
- bilaterális engedély esetén

Engedély választása

[← Viszonylat módosítása](#)

Engedély
KFF-4 * AL * Loco/Tranzit * érvényes 2021.01.31.-ig

MÁSIK ENGEDÉLY KIVÁLASZTÁSA

Sorszám

OK **VISSZA** Mégse

- az engedély sorszáma
- fényképek / dokumentumok (a felugró ablak bezárása után)
 - az engedély előoldala
 - az engedély hátoldala
- CEMT engedély esetén

Engedély választása

[← Viszonylat módosítása](#)

Engedély
CEMT * AL * Euro IV * nem érvényes H, A, I, GR, RUS területén * érvényes 2020.12.31.-ig

MÁSIK ENGEDÉLY KIVÁLASZTÁSA

Sorszám

Területi korlátozások

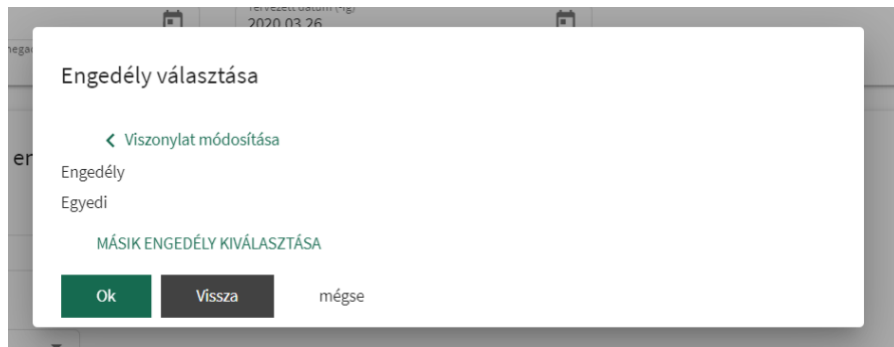
H A I GR RUS

OK **VISSZA** Mégse

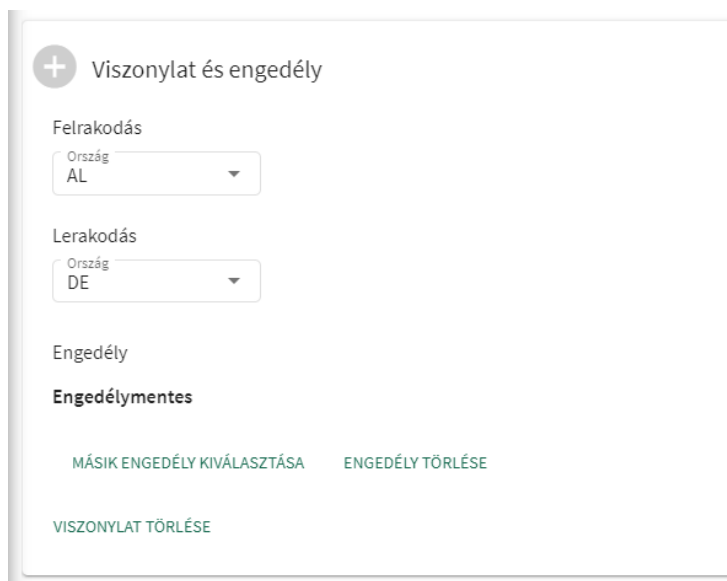
- az engedély sorszáma
- nem havi tartományba eső sorszám esetén
 - az engedély alapértelmezetten az év január 1 és december 31 között érvényes, ezért nem szükséges az érvényességet megadni
- havi tartományba eső sorszám esetén

- az engedély érvényességének kezdete – dátumválasztó
- az engedély érvényességének vége – dátumválasztó
- fényképek / dokumentumok (a felugró ablak bezárása után)
 - az engedély előlapja
 - a CEMT napló előlapja
 - a CEMT napló vonatkozó oldala
- kobotázs engedély esetén

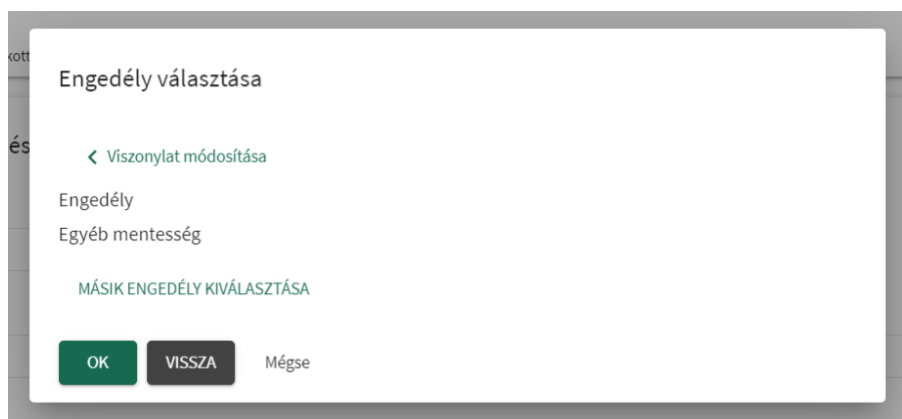
- az engedély sorszáma
- fényképek / dokumentumok (a felugró ablak bezárása után)
 - az engedély előoldala
- egyedi engedély esetén



- fényképek / dokumentumok (a felugró ablak bezárása után)
 - az engedély előoldala
- engedélymentes viszonylat esetén

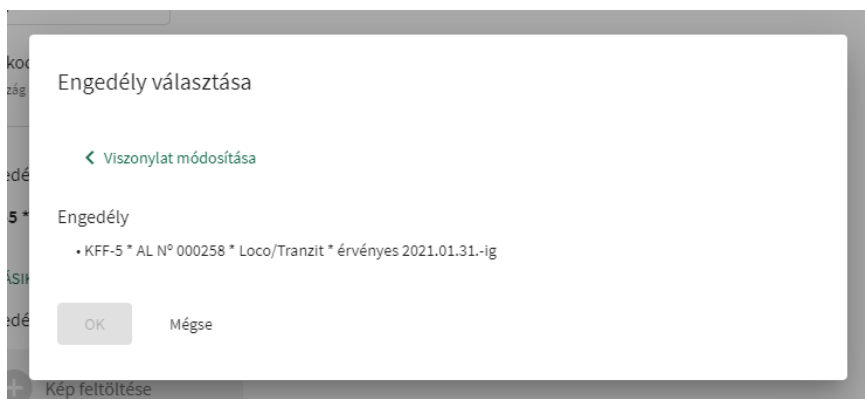


- nem szükséges további adat megadása
- egyéb mentesség esetén



- fényképek / dokumentumok
 - a mentességet igazoló dokumentum (minimum 1 oldal)
- további viszonylat és engedély hozzáadása – lehetőség van egy járatregisztrációhoz több viszonylat, és amennyiben szükséges, több engedély hozzáadására. A második (vagy további) viszonylat megadásakor, amennyiben a járatra érvényes valamelyik

korábban megadott engedély, a program automatikusan felajánlja. Egyébként az engedély megadása megegyezik a korábban leírtakkal.



A járat regisztráció alapértelmezetten "Piszkozat" állapotban jön létre. A regisztrációt ebben az állapotban az ügyintéző tetszés szerint módosíthatja, akár törölheti is. A járat a regisztrációs számot a véglegesítés után kapja meg, a fuvarozó csak akkor tett eleget a regisztrációs kötelezettségének, ha a regisztrációs számot megkapta.

A saját számlás fuvarozásokat nem szükséges előre regisztrálni a programban.

Regisztrált járat szerkesztése

A „Piszkozat” állapotú adatlapon minden adat korlátlanul módosítható. A módosításkor ugyanazok a szabályok és megkötések érvényesek, mint létrehozáskor.

Regisztrált járat véglegesítése

Véglegesítéskor a program ellenőrzi, hogy minden szükséges adat meg lett-e adva és az engedély érvényes-e a fuvarozás tervezett idején. Amennyiben minden megfelelő, a regisztráció befejezettnek minősül, „Aktív” állapotba kerül és megkapja az egyedi regisztrációs számot. Közúti ellenőrzéskor ezt a regisztrációs számot kell felmutatni, bediktálni az ellenőrzést végzőnek.

Regisztrált járat törlése

BiReg
Admin
Tuti Fuvar Kft.

Járatok

Járatok > Új járat

Állapot	Létrehozó	Utolsó módosítás
Piszkozat	Admin, 2020. 04. 06. 13:26	Admin, 2020. 04. 06. 13:26

Járat adatai | Események

- ✓ Cégadatok
Tuti Fuvar KR AL 1033 Budapest, Teszt utca 48
- ✓ Jármű
Gépjármű: JHGJ546546 Pótkocsi:
- ✓ Járat
Járat jellege: Rakott, A fuvarozás Magyarországot érintő szakaszának ideje: 2020. ápr. 6. - 2020. ápr. 7.
- ✓ Viszonylat és engedély
Viszonylat: AM → FI
- + Viszonylat és engedély
amennyiben van további viszonylat, itt adhat hozzá.

VÉGLEGESÍTÉS | MENTÉS | TÖRLÉS | Mégse

A regisztrált járat „Piszkozat” és „Aktív” állapotban törölhető. A törléshez megerősítés szükséges.

Járatok

Járatok > Új járat

Állapot	Létrehozó	Utolsó módosítás
Piszkozat	Admin, 2020. 04. 06. 13:26	Admin, 2020. 04. 06. 13:26

Járat adatai | Események

- ✓ Cégadatok
Tuti Fuvar KR AL 1033 Budapest, Teszt utca 48
- ✓ Jármű
Gépjármű: JHGJ546546 Pótkocsi:
- ✓ Járat
Járat jellege: Rakott, A fuvarozás Magyarországot érintő szakaszának ideje: 2020. ápr. 6. - 2020. ápr. 7.
- ✓ Viszonylat és engedély
Viszonylat: AM → FI
- + Viszonylat és engedély
amennyiben van további viszonylat, itt adhat hozzá.

VÉGLEGESÍTÉS | MENTÉS | TÖRLÉS | Mégse

Törlés megerősítés

Valóban törölni szeretné a járatot?

TÖRLÉS | MÉGSE

Korábbi járatregisztrációk megtekintése

A Járatok menüpontban kereshető listában megjelenik a vállalkozás összes regisztrált járata, állapottól függetlenül.

BiReg azonosító	Állapot	Kezdődátum	Végdátum	Rendszám
R20041739469441386	Befejezett	2020. 04. 17.	2020. 04. 18.	JHGJ546546
R20031340733735636	Befejezett	2020. 04. 13.	2020. 04. 15.	JHGJ546546
	Piszkozat	2020. 04. 06.	2020. 04. 07.	JHGJ546546
	Piszkozat	2020. 04. 06.	2020. 04. 07.	JHGJ546546
R20040160211651140	Folyamatban	2020. 04. 01.	2020. 04. 02.	JHGJ546546
R20040119508153359	Aktív	2020. 04. 01.	2020. 04. 02.	JHGJ546546
R20033119089305723	Folyamatban	2020. 03. 31.	2020. 04. 01.	KLO987
	Piszkozat	2020. 03. 31.	2020. 04. 01.	JHGJ546546
R20033021029450321	Aktív	2020. 03. 30.	2020. 04. 02.	ZGJG76876

A lista a következő tulajdonságok alapján kereshető:

- BiReg azonosító
- rendszám
- tervezett dátum (-tól) – tervezett dátum (-ig) – program arra keres, hogy mely járat regisztrációk tervezett kezdőideje esik a megadott intervallum idejére
- engedély fajtája, értékei, és az adott érték kiválasztásakor megjelenő további feltételek:
 - bilaterális
 - engedély típusa
 - engedély éve (az engedély kiállításának éve)
 - engedély sorszáma
 - CEMT
 - engedély országa
 - engedély éve (az engedély kiállításának éve)
 - engedély sorszáma
 - kabotázs
 - engedély sorszáma
 - egyedi
 - egyéb mentesség
 - engedélymentes

A regisztrált járatok lapozható listában jelennek meg. A lista minden oszlopára rendezhető, ezek az oszlopok:

- BiReg azonosító
- Állapot
- Kezdődátum
- Végdátum
- Rendszám

A lista egy sorát kiválasztva megjelenik az adott regisztrált járat részletes adatlapja.

Regisztrált járat adatlapja

Ügyintézői jogosultsággal a regisztrált járat adatlapján megtekinthetők a korábbi verziók és a járathoz kapcsolódó események.

Verziók

BiReg
Admin
Tuti Fuvar Kft
www.tutifuvar.hu

Felhasználók
Cégadatok
Beállítások
Járművek
Járatok
Fuvarozás
Kijelentkezés

Járatok

Járatok > R20031340733735636

BiReg azonosító	Állapot	Létrehozó	Utolsó módosítás
R20031340733735636	Befejezett	Admin, 2020. 03. 13. 12:18	Ellenőr, 2020. 04. 14. 13:38

Járat adatai Események

Verziók

2020. 04. 14. 13:38

- ✓ **Cégadatok**
Tuti Fuvar KR AL 1033 Budapest, Teszt utca 48
- ✓ **Jármű**
Gépjármű: JHGJ546546 Pótkocsi:
- ✓ **Járat**
Járat jellege: Rakott, A fuvarozás Magyarországot érintő szakaszának ideje: 2020. ápr. 13. - 2020. ápr. 15.
- ✓ **Viszonylat és engedély**
Viszonylat: AD → AF

MENTÉS Mégse

Amennyiben egy járat regisztrációnak több verziója van, a verziók közül lenyíló listából lehet választani. A verziókat a mentésük dátuma különbözteti meg egymástól. Új verzió akkor keletkezik, ha az ellenőrzés során az ellenőr bejelenti az adatlapon található adatokba.

BiReg

Admin
Tuti Fuvar Kft

Felhasználók

Céggadatok

Beállítások

Járművek

Járatok

Fuvarozás

Kijelentkezés

Járatok

Járatok > R20041739469441386

BiReg azonosító	Állapot	Létrehozó	Utolsó módosítás
R20041739469441386	Befejezett	Admin, 2020. 04. 17. 12:57	Admin, 2020. 04. 17. 13:06

[Járat adatai](#) [Események](#)

✓ **Céggadatok**

Cégnév	Engedélyszám	Székhely
Tuti Fuvar Kft	54684546	AL 1033 Budapest, Teszt utca 48

✓ **Jármű**

Gépjármű

Felségjel	Rendszám	Környezetvédelmi besorolás
AL	JHGJ546546	Euro VI

CEMT igazolás érvényességének vége
2021. 01.

Pótkocsi

Felségjel	Rendszám	CEMT igazolás érvényességének vége

✓ **Járat**

Járat jellege
Rakott

A fuvarozás Magyarországot érintő szakaszának ideje

Kezdőidőpont	Végőidőpont
2020.04.17.	2020.04.18.

közép-európai (CET) időben megadva

✓ **Viszonylat és engedély**

Felrakodás

Ország
AL

Lerakodás

Ország
AT

Engedély

KFF-5 * AL N° 000125 * Loco/Tranzit * érvényes 2021.01.31.-ig

Engedély előlapja

✓ Fájlt feltöltve: kobotazs.png

ELŐNÉZET

TÖRLÉS

Engedély hátlapja

✓ Fájlt feltöltve: unnamed.jpg

ELŐNÉZET

TÖRLÉS

MENTÉS Mégse

Az adatlapon minden, a létrehozáskor megadható adat megjelenik, csak olvasható formában.

Események

BiReg
Admin
Tuti Fuvar Kft

Felhasználók
Cégek
Beállítások
Járművek
Járatok
Fuvarozás
Kijelentkezés

Járatok

Járatok > R20041739469441386

BiReg azonosító	Állapot	Létrehozó	Utolsó módosítás
R20041739469441386	Befejezett	Admin, 2020. 04. 17. 12:57	Admin, 2020. 04. 17. 13:06

Járat adatai Események

ORSZÁGHATÁRON KILÉPÉS

Időpont	Felhasználó	Határátelöhely	Kmóra állása
2020. 04. 17. 13:13	Admin	Csanádpalota - Nagylak (M43-as autópálya)	856

ORSZÁGHATÁRON BELÉPÉS

Időpont	Felhasználó	Határátelöhely	Kmóra állása
2020. 04. 17. 13:10	Admin	Ártánd - Bors	365

REGISZTRÁCIÓ

Időpont	Felhasználó
2020. 04. 17. 12:57	Admin

A kapcsolódó események időrendben rendezve (a legújabb van legfelül) jelennek meg. A megjelenített események, nem kapcsolódik minden járhoz mindegyik típusból:

- regisztráció
- járművezető által regisztrált események:
 - belépés Magyarországra
 - kilépés Magyarországról
 - felrakodás
 - lerakodás
- ellenőrzés
- törlés (az aktív állapotú regisztráció törlése, ami a törléstől megszakított állapotba kerül)

Járművezetőknek

Belépés



The image shows a login and registration form for the BiReg system. At the top right, there is a language selector showing the Hungarian flag and 'HU'. Below this is the Hungarian coat of arms and the text 'INNOVÁCIÓS ÉS TECHNOLÓGIAI MINISZTERIUM'. The main title of the form is 'BiReg'. There are three input fields: 'Felhasználónév' (Username), 'Cégazonosító' (Company ID), and 'Jelszó' (Password). Below the fields is a green button labeled 'BEJELENTKEZÉS' (Login). Underneath the button is a link for 'Elfelejtett jelszó' (Forgot password). A horizontal line with the word 'VAGY' (OR) in the center separates the login section from the registration section. At the bottom is a green button labeled 'REGISZTRÁCIÓ' (Registration).

Belépni az alábbiak megadása után lehet:

- cégazonosító
- felhasználónév
- jelszó

Elfelejtett jelszó



The screenshot shows a web form for password recovery. At the top right, there is a Hungarian flag icon and the text 'HU' with a dropdown arrow. Below this is the coat of arms of Hungary and the text 'INNOVÁCIÓS ÉS TECHNOLÓGIAI MINISZTERIUM'. The main heading is 'Elfelejtett jelszó'. There are two input fields: 'Felhasználónév' and 'Cégzonosító'. Below these is a reCAPTCHA widget with the text 'Nem vagyok robot' and a circular arrow icon. A red watermark text is overlaid on the reCAPTCHA: 'This reCAPTCHA is for testing purposes only. Please report to the site admin if you are seeing this.' At the bottom of the form is a green button labeled 'VISSZAÁLLÍTÁS'.

Amennyiben elfelejtette a jelszavát, a cégazonosító és a felhasználónév megadása után a program egy hivatkozást küld a felhasználó email címére, mellyel beállítható az új jelszó.

Események rögzítése

Járművezetői jogosultsággal az „Aktív” és a „Folyamatban” állapotú járatregisztrációk érhetőek el.

A regisztrált járatok lapozható listában jelennek meg, rendszámra való keresés után.

A lista oszlopai a következők:

- Állapot – értékei: aktív, folyamatban, a táblázat rendezhető erre az oszlopra
- BiReg azonosító – a táblázat rendezhető erre az oszlopra
- Engedély
- Időpont – tervezett időtartam, -tól-ig
- Viszonylat – országgóddal megjelenítve

A lista egy elemét kiválasztva megjelenik az adott járat részletes adatlapja, ahol a kapcsolódó események rögzíthetők.

Regisztrált járat szerkesztése


Dokumentum feltöltése

Az események rögzítésének feltétele, hogy a járatregisztrációhoz a szükséges dokumentumok fel legyenek töltve.

Amennyiben hiányzik valamelyik dokumentum, erre a program az adatlap megnyitásakor figyelmeztet.

Események rögzítése


Események rögzítése > Járat





AKTÍV - Rendszám: ABG35

BiReg azonosító
R20052731883380025

Engedély







Töltse fel a hiányzó dokumentumokat! Ezek nélkül nem tudja rögzíteni az országba való be- és kilépést, illetve a fel- és lerakodást!

A szükséges dokumentumok:

- bilaterális engedély esetén
 - az engedély előoldala
 - az engedély hátoldala
- CEMT engedély esetén
 - az engedély előoldala
 - a CEMT napló előlapja
 - a CEMT napló vonatkozó oldala
- kabotázs engedély esetén
 - az engedély előoldala
- egyedi engedély esetén
 - az engedély előoldala
- engedélymentes viszonylat esetén
 - nem szükséges dokumentumot feltölteni
- egyéb mentesség esetén
 - a mentességet igazoló dokumentum (minimum 1 oldal)


Fuvarfeladat megkezdése és befejezése

Az események típusa a járat típusán múlik, pl. tranzit fuvar esetén nem kell rögzíteni a fel- és a lerakodást, ekkor a belépést és a kilépést kell rögzíteni a programban, amikor az megtörténik.


Belépés Magyarországra

Események rögzítése

Események rögzítése > Járat

 AKTÍV - Rendszám: ABG
BiReg azonosító
R20052731883380025

AKTUÁLIS ESEMÉNYEK

 ORSZÁGHATÁRON

Viszonylat
UA → ES
AD → DK
AT → ES
AD → AL
ES → KW

Belépés rögzítése

Viszonylat
UA → ES
AD → DK
AT → ES
AD → AL
ES → KW

Határátkelőhely
Bozsok - Rohonc

Kilométeróra állása

MENTÉS MÉGSE

A belépés a következők megadásával rögzíthető:

- viszonylat – csak olvasható adat
- határátkelőhely – lenyíló listából választható, kötelező megadni
- kilométeróra állása – számot elfogadó mező, kötelező megadni

Mentés után az adatok nem módosíthatók.

Kilépés Magyarországról

A kilépés a következők megadásával rögzíthető:

- viszonylat – csak olvasható adat
- határátkelőhely – lenyíló listából választható, kötelező megadni
- kilométeróra állása – csak számot elfogadó mező, kötelező megadni

Mentés után az adatok nem módosíthatók.

Események rögzítése

Események rögzítése > Járat

AKTÍV - Rendszám: ABG
BiReg azonosító
R20060528671540332

AKTUÁLIS ESEMÉNYEK

FELRAKODÁS (MA)
Viszonylat
HU → BA

Felrakodás rögzítése

Viszonylat
HU → BA

Település
Budapest

Cég megnevezése
acme

Kilométeróra állása

MENTÉS MÉGSE

A felrakodás a következők megadásával rögzíthető:

- viszonylat – csak olvasható adat
- település – alapértelmezetten ki van töltve a regisztrációkor megadottal, módosítható, kötelező megadni
- cég megnevezése – alapértelmezetten ki van töltve a regisztrációkor megadottal, módosítható, kötelező megadni
- kilométeróra állása – csak számot elfogadó mező, kötelező megadni

Mentés után az adatok nem módosíthatók.

Lerakodás

Események rögzítése > Járat

FOLYAMATBAN - Rendsz...
BiReg azonosító
R20081933034885753

AKTUÁLIS ESEMÉNYEK

LERAKODÁS (MAG...
Viszonylat
AL → HU

KORÁBBI ESEMÉNYEK

ORSZÁGHATÁRON...
Időpont
2020. 08. 19. 11:11
Határátkelőhely
Bozsok – Rohonc
Kilométeróra állása
9874

Lerakodás rögzítése

Viszonylat
AL → HU

Település
Budapest

Cég megnevezése
Acme

Kilométeróra állása

MENTÉS MÉGSE

A felrakodás a következők megadásával rögzíthető:

- viszonylat – csak olvasható adat
- település – alapértelmezetten ki van töltve a regisztrációkor megadottal, módosítható, kötelező megadni
- cég megnevezése – alapértelmezetten ki van töltve a regisztrációkor megadottal, módosítható, kötelező megadni
- kilométeróra állása – csak számot elfogadó mező, kötelező megadni

Mentés után az adatok nem módosíthatók.